

確定申告会場への来場を検討されている方へ

◎ 感染リスク軽減のために「ご自宅からe-Tax」をご利用ください

既に80%以上の方が、**確定申告会場に来場せず**に確定申告しています。新型コロナウイルス感染症の感染リスクを軽減するため、**ご自宅から申告できるe-Tax**をぜひご利用ください(詳しくは裏面をご確認ください。)

◎ 確定申告会場のご案内

場 所: 鹿児島県市町村自治会館4階(県庁前)

期 間: 令和4年2月16日(水)から令和4年3月15日(火)まで

(土・日・祝日は開設していませんが、2月20日(日)及び2月27日(日)に限り、開設します。)

開場時間: 午前9時から午後4時まで

※ 鹿児島税務署内には確定申告会場は設置していません。

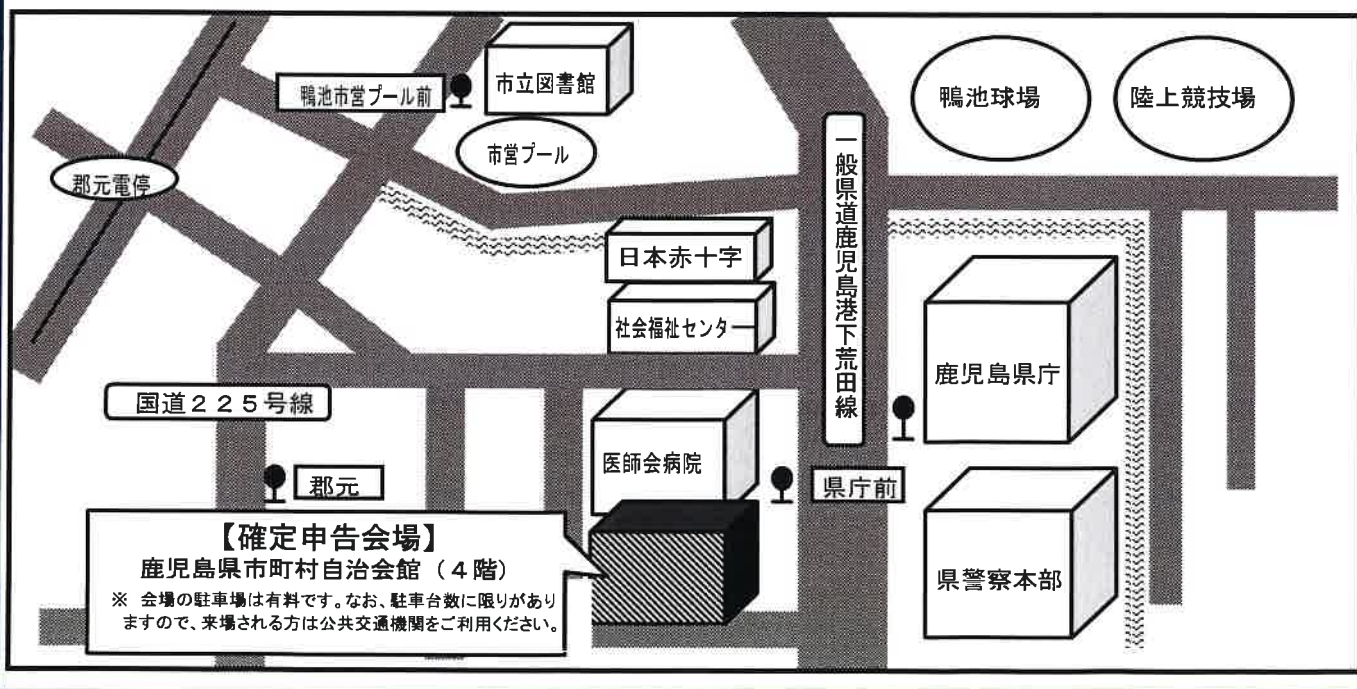
◎ 確定申告会場への入場には「入場整理券」が必要です

会場内の混雑緩和のため、確定申告会場への入場には、入場できる時間枠が指定された**「入場整理券」**が必要です。

入場整理券は**会場**で**当日配付**しますが、**LINE**を通じた**オンライン事前発行**も可能です。オンライン事前発行の詳しい方法は裏面をご確認ください。

入場整理券の配付状況に応じて、**後日の来場をお願いする**場合があります。

当日の配付状況は、国税庁ホームページから確認できます(令和4年2月16日掲載開始予定)。



確定申告書の作成方法は動画でチェック

確定申告書等作成コーナーを利用した入力方法などの動画を
ご案内しています

動画で見る確定申告



確定申告に関する疑問は
AIチャットボットの
ふたばにご相談ください。



税務職員ふたば

スマホやパソコンでご自宅から申告ができます

STEP 1 「国税庁ホームページ」へアクセス

税務署に行く手間がかりません

確定申告

確定申告期間中は**24時間いつでも**利用できます

スマートフォンやパソコンで
簡単に申告書が作成できます



確定申告書の
作成はこちらから

STEP 2 申告書を作成

画面の案内に沿って入力すれば、税額などが自動計算され、
簡単・便利に作成することができます

STEP 3 申告書を提出

■ 国税庁ホームページからe-Taxで送信

■ 印刷して郵送等で提出

プリンタをお持ちでなくても、コンビニ等のプリントサービス
(有料)を利用すれば、印刷できます。

e-Taxの送信方法は2通り


マイナンバーカード方式

- ① マイナンバーカード
- ② マイナンバーカード読取対応のスマートフォン又はICカードリーダー



ID・パスワード方式

- ① ID (利用者識別番号)
- ② パスワード (暗証番号)



確定申告会場で、既にID・パスワード方式の届出を提出された方は、
申告書控えと一緒に受け取った「ID・パスワード方式の届出完了通知」を
ご確認ください。

※ ID・パスワード方式はマイナンバーカード等が普及するまでの
暫定的な対応です。
マイナンバーカードの早期取得をお願いいたします。

入場整理券は国税庁のLINE公式アカウントからも取得できます

STEP 1

国税庁を「友だち追加」

国税庁
LINE公式アカウント



※ LINEのホーム画面で「国税庁」または「@kokuzei」と検索しても友だちに追加できます。

STEP 2

「相談を申し込む」を選択




STEP 3

税務署・希望日時を選択



STEP 4

申込完了→会場で提示



入場時には
この画面を
ご提示ください

STEP 1 LINEアプリから国税庁LINE公式アカウントを友だち追加

STEP 2 「トーク」画面から「相談を申し込む」を選択

STEP 3 税務署や来場希望日時を選択 (申込は来場希望日の10日前から可能)

STEP 4 内容を確認して「申込」をタップすれば完了、入場時に申込完了画面を提示すればOK

※ 入場整理券については、作成済みの申告書を提出する場合など、相談を必要としない方は取得していただく必要はありません。

※ LINE公式アカウントからの事前発行は、1月11日以降、順次サービスを開始する予定です。