

# 確定申告会場への来場を検討されている方へ

「ご自宅から申告できる e-Tax」をご利用ください

**ご自宅からスマホやパソコンを使って申告できる e-Tax** をぜひご利用ください。

申告に関する疑問は、国税庁ホームページ税務相談チャットボットの「税務職員ふたば」にご相談ください(詳しくは裏面をご確認ください。)

## 確定申告会場のご案内

場所：鹿児島県市町村自治会館 4 階（県庁前）

期間：令和 6 年 2 月 16 日（金）から令和 6 年 3 月 15 日（金）まで  
（土・日・祝日は開設していませんが、2 月 25 日（日）に限り、開設します。）

開場時間：午前 9 時から午後 4 時まで

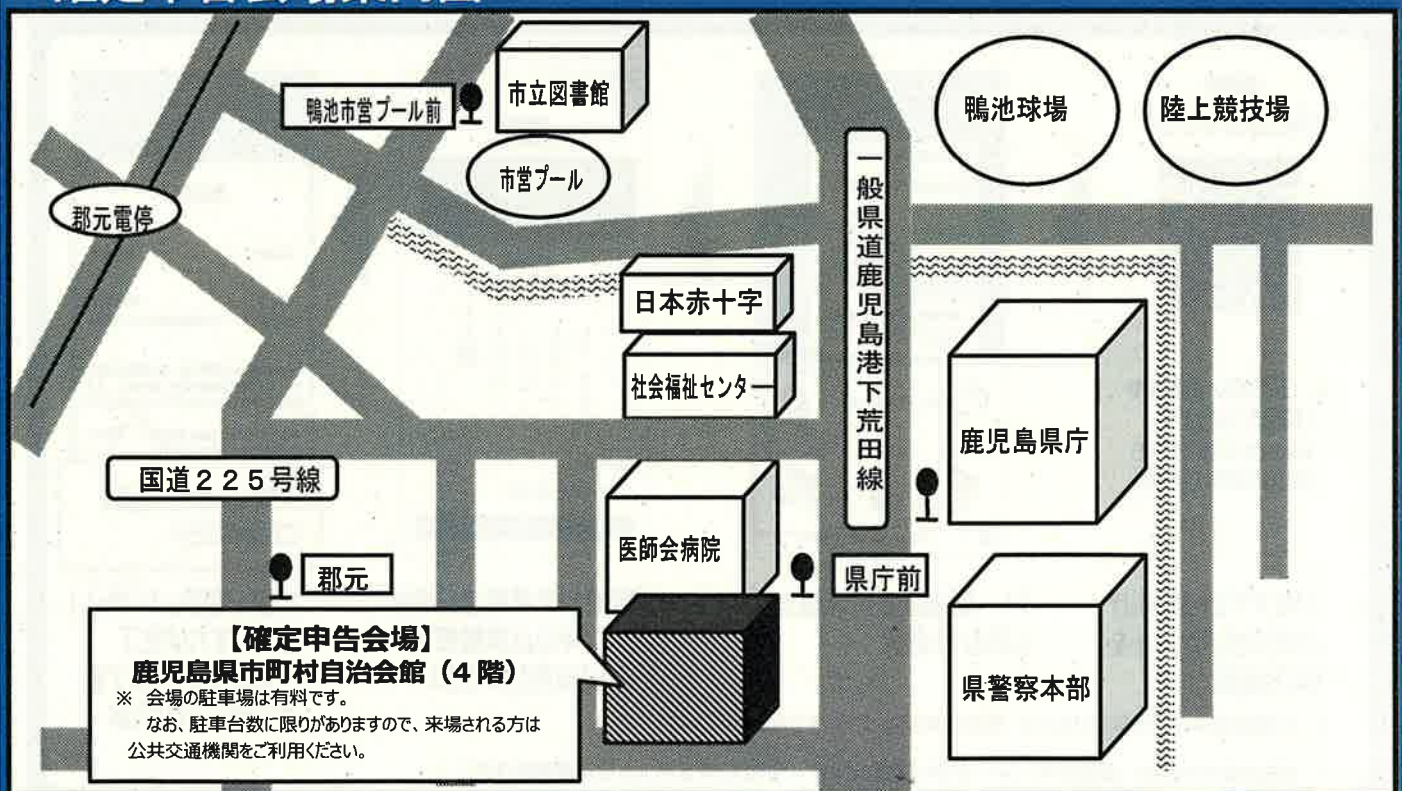
※ **鹿児島税務署内には確定申告会場は設置していません。**

## 確定申告会場への入場には「入場整理券」が必要です

会場内の混雑緩和のため、確定申告会場への入場には、入場できる時間枠が指定された「入場整理券」が必要です。

「入場整理券」は**会場で当日配付**しますが、**LINE**を通じた**オンライン事前発行**も可能です（オンライン事前発行の詳しい方法は裏面をご確認ください。）。

## 確定申告会場案内図



# 申告の疑問は「税務職員ふたば」にご相談ください

申告に関する疑問は  
税務相談チャットボットの  
「税務職員ふたば」に  
ご相談ください



確定申告書等作成コーナーを利用した入力方法などの動画を  
ご案内しています

動画で見る確定申告



## e-Taxは「確定申告書等作成コーナー」をご利用ください

### STEP 1 国税庁ホームページの「確定申告書等作成コーナー」へアクセス



スマートフォンやパソコンで  
簡単に申告書が作成できます



確定申告書の  
作成はこちら

税務署に行く手間がかかりません

確定申告期間中は**24時間いつでも**利用できます

確定申告

### STEP 2 申告書を作成

画面の案内に沿って入力すれば、税額などが自動計算  
され、簡単・便利に作成することができます

### STEP 3 申告書を提出

- 国税庁ホームページからe-Taxで送信
- 印刷して郵送等で提出

### e-Taxの送信方法は2通り!

#### 【方法1】マイナンバーカード方式

次の2つでe-Tax送信できます



マイナンバーカード\*

マイナンバーカード  
読取対応のスマホ

パソコン・スマホ申告は  
ICカードリーダライタ  
が不要です




マイナポータル  
アプリをインス  
トールするだけ!

\*電子証明書の有効期限切れや住所変更等に伴う  
失効にご注意ください。

#### 【方法2】ID・パスワード方式

【用意するもの】

- ① ID (利用者識別番号)
- ② パスワード (暗証番号)



ID・PWが目印

ID・パスワード

\* IDとパスワードは、税務署などで交付を受けた「ID・パスワード方式の届出完了  
通知」に記載されています。

\* ID・パスワード方式はマイナンバーカード等が普及するまでの暫定的な対応です。  
マイナンバーカードの早期取得をお願いいたします。

## 入場整理券は国税庁のLINE公式アカウントからも取得できます

国税庁  
LINE公式アカウント



\* LINEのホーム画面で  
「国税庁」または「@  
kokuzei」と検索しても  
友だちに追加できます。

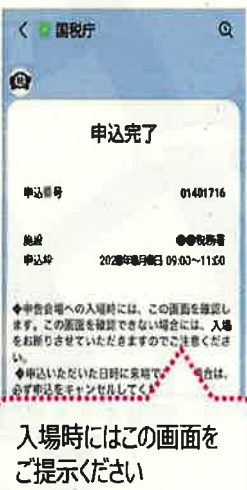


LINEアプリから国税庁  
LINE公式アカウントを  
友だち追加

「トーク」画面から「相談を申  
し込む」を選択



税務署や来場希望日時を  
選択 (申込は来場希望  
日の10日前から可能)



入場時にはこの画面を  
ご提示ください

内容を確認して「申込」  
をタップすれば完了  
入場時に申込完了画  
面を提示すればOK

\* 入場整理券の配付状況に応じて、後日の来場をお願いする場合があります。

\* 当日の配付状況は、国税庁ホームページから確認できます (令和6年2月16日掲載開始予定)。